

P80005024

Raccordo portagomma con rubinetto




Inserito all'estremità del tubo, consente di regolare il flusso di acqua erogata dall'irrigatore collegato.



Panoramica



Dati commerciali

	Art.	EAN	Pcs	m ³	Kg	Box (LxWxH) cm
	80005024	8004779016 691	10	0,0086	0,80	30x24,5x11,7
	80003024	-	25	0,0056	1,25	23x15,5x15,7
	80043024	8004779016 714	30	0,0138	1,60	40x24,8x14

Schema tecnico di utilizzo

